


УТВЕРЖДАЮ

Директор МАОУ СОШ № 10



совета автономного учреждения
от 18.02.2019г. № 5

ПЛАН ФИНАНСОВО - ХОЗЯЙСТВЕННОЙ ДЕЯТЕЛЬНОСТИ
на 2019 год и плановый период 2020, 2021 год

Наименование учреждения (полное и краткое): МАОУ СОШ 10

Муниципальное автономное общеобразовательное учреждение средняя общеобразовательная школа №10

адрес фактического
местонахождения учреждения

Дата составления
Дата предыдущего утвержденного плана
по ОКПО

КОДЫ
18.02, 2019г.
04.02, 2019г.
41327428
2336011378
233601001
383
925.71.032.0
925.81.032.0

ИНН
КПП
единица измерения по ОКЕЙ

Лицевой счет, предназначенный для учета операций со средствами учреждения, открыт в (ОФК/банк)

Лицевой счет, предназначенный для учета операций со средствами предоставляемыми учреждению в виде субсидий на иные цели и бюджетные инвестиции, открыт в (ОФК/банк)

Учредитель учреждения Управление образования администрации муниципального образования Красноармейский район

1. Сведения о деятельности муниципального учреждения

1.1. Основные цели деятельности учреждения (в соответствии с Уставом):

- 1 Предоставление общедоступного и бесплатного начального общего, основного общего, среднего общего образования
- 2 предоставление дошкольного образования по основным общеобразовательным программам
- 3
- 4
- ...

1.2. Основные виды деятельности учреждения (в соответствии с Уставом):

- 1 Реализация основных общеобразовательных программ начального общего, основного общего, среднего общего образования
- 2 Реализация дополнительных общеобразовательных программ, включающих в себя рабочие программы учебных курсов, предметов, дисциплин (модулей) программам
- 3
- 4
- ...

1.3. Услуги относящиеся к основным видам деятельности учреждения (в соответствии с Уставом):

- 1 Реализация основных общеобразовательных программ начального общего, основного общего, среднего общего образования
- 2 Реализация дополнительных общеобразовательных программ, включающих в себя рабочие программы учебных курсов, предметов, дисциплин (модулей) программам
- 3
- 4
- ...

2. Общая балансовая стоимость недвижимого муниципального имущества*

Категория недвижимого имущества		Стоимость, руб.
Всего стоимость недвижимого имущества		9 145 417,91
в том числе:	стоимость недвижимого имущества, закрепленного за учреждением собственником имущества на праве оперативного управления	9 145 417,91
	из нее:	9 145 417,91
	- стоимость недвижимого имущества, приобретенного учреждением за счет выделенных собственником имущества средств	
	- стоимость недвижимого имущества, приобретенного учреждением за счет доходов, полученных от иной приносящей доход деятельности	

3. Общая балансовая стоимость движимого муниципального имущества*

Категория движимого имущества		Стоимость, руб.
Всего стоимость движимого имущества		15 549 225,03
в том числе:	- стоимость особо ценного движимого имущества	10 561 107,67

*на дату составления плана финансово-хозяйственной деятельности

4. Показатели финансового состояния учреждения

№ п/п	Наименование показателя		Стоимость, руб.
1	Нефинансовые активы - всего*		24 694 642,94
1.1.	из них: недвижимое имущество - всего		9 145 417,91
	в том числе: остаточная стоимость		0,00
1.2.	Особо ценного движимого имущества - всего		10 561 107,67
	в том числе: остаточная стоимость		538 143,65
2.	Финансовые активы - всего**		287 421,21
2.1.	из них: денежные средства учреждения - всего		203 915,38
	в том числе: денежные средства учреждения на счетах		203 915,38
	денежные средства учреждения, размещенные на депозиты в кредитной организации		
2.2.	иные финансовые инструменты		
2.3.	из них: дебиторская задолженность по доходам		21 786,76
2.4.	дебиторская задолженность по расходам		61 719,07
3.	Обязательства - всего**		39,00
3.1.	из них: долговые обязательства		
3.2.	из них: кредиторская задолженность		39,00
	в том числе: просроченная кредиторская задолженность		

* на последнюю отчетную дату (1 января)

** на последнюю отчетную дату (1 января, 1 апреля, 1 июля, 1 октября)

5. Показатели по поступлениям и выплатам учреждения на текущий период 2019 г.

Наименование показателя	Код строки	Код по бюджетной классификации РФ	Объем финансового обеспечения, руб. (с точностью до двух знаков после запятой 0,00)										Поступления от оказания услуг (выполнения работ) на платной основе и от иной приносящей доход деятельности							
			в том числе:					в том числе:					Всего	из них гранты						
			1	2	3	4	5	6	7	8	9	10								
Поступления от доходов, всего:																				
доходы от собственности	100	x	40 677 375,06	33 667 687,96	0,00	1 537 296,71	0,00	0,00	0,00	0,00	0,00	0,00	0,00	5 472 390,39		0,00				
доходы от оказания услуг, работ	110	120	0,00	x		x								x						
	120	130	39 139 578,35	33 667 687,96		x								5 471 890,39						
доходы от штрафов, пеней, иных сум принудительного изъятия	130	140	500,00	x		x								500,00						
безвозмездные поступления от национальных организаций, правительства иностранных государств, международных финансовых организаций	140	152	0,00	x		x								x						
иные субсидии, предоставляемые из бюджета	150	180	1 537 296,71	x		1 537 296,71								x						
иные субсидии, предоставляемые из бюджета	160	180	0,00	x		x								x						
прочие доходы	180	x	0,00	x		x								x						
доходы от операций с активами	180	x	0,00	x		x								x						
Выплаты по расходам, всего	200	x	48 881 290,44	33 667 687,96		1 537 296,71								0,00						
на выплаты персоналу всего:	210		28 665 185,92	28 665 185,92		0,00								0,00						
оплата труда и начисления на выплаты по оплате труда	211		28 590 365,92	28 590 365,92		0,00								0,00						
из них:																				
оплата труда		111	21 958 806,72	21 958 806,72																
начисления на выплаты по оплате труда		119	6 631 559,20	6 631 559,20																
иные выплаты персоналу		112	74 820,00	74 820,00																
иные выплаты		113	0,00	0,00																
иные выплаты		321	10 425,53	10 425,53																
социальные и иные выплаты населению, всего	220		379 778,45	379 278,45		0,00								0,00						
уплата налогов, сборов и иных платежей, всего	230		364 000,00	364 000,00																
налог на имущество орг., земельный налог	231	851	786,45	786,45																
прочие налоги и сборы (транспортный налог, гос. пошлина и др.)	232	852	14 992,00	14 992,00																
иные платежи (негати. возд. окруж. среды, пеня, штраф и др.)	233	853	0,00	0,00																
безвозмездные перечисления организациям	240		278 831,88	278 831,88																
прочие расходы (кроме расходов на закупку товаров, работ, услуг)	250	244	11 547 068,66	4 612 798,06																
расходы на закупку товаров, работ, услуг, всего	260	x	0,00	0,00																
Поступление финансовых активов, всего	300	x	0,00	0,00										0,00						
увеличения остатков средств	310	510	0,00	0,00																
прочие поступления	320	510	0,00	0,00																
Выбытие финансовых активов, всего	400	610	0,00	0,00																
уменьшение остатков средств	410	610	0,00	0,00																
прочие выбытия	420	610	0,00	0,00																
Остаток средств на начало года	500	x	203 915,38	0,00										0,00						
Остаток средств на конец года	600	x	0,00	0,00										0,00						

6. Показатели выплат по расходам на закупку товаров, работ, услуг учреждения

Наименование показателя	Код строки	Год начала закупки	Сумма выплат по расходам на закупку товаров, работ и услуг. руб (с точностью до двух знаков после запятой - 0,00) в том числе:												
			в соответствии с Федеральным законом от 5 апреля 2013г. N 44-ФЗ "О контрактной системе в сфере закупок товаров, работ, услуг для обеспечения государственных и муниципальных нужд"						в соответствии с Федеральным законом от 18 июля 2011г. N 223-ФЗ "О закупках товаров, работ, услуг отдельными видами юридических лиц"						
			на 2019 г. очередной финансовый год	на 2020 г. 1-й год планового периода	на 2021 г. 2-й год планового периода	на 2019 г. очередной финансовый год	на 2020 г. 1-й год планового периода	на 2021 г. 2-й год планового периода	на 2019 г. очередной финансовый год	на 2020 г. 1-й год планового периода	на 2021 г. 2-й год планового периода	на 2019 г. очередной финансовый год	на 2020 г. 1-й год планового периода	на 2021 г. 2-й год планового периода	
Выплаты по расходам на закупку товаров, работ, услуг всего:	2	3	4	5	6	7	8	9	10	11	12	13	14	15	16
	0001	x	11 547 068,66	10 733 283,36	10 272 960,04	0,00	0,00	0,00	11 547 068,66	10 733 283,36	10 272 960,04	0,00	0,00	0,00	0,00
на оплату контрактов, заключенных до начала очередного финансового года:	1001	x	5 029 864,73	4 859 959,47	4 859 959,47	0,00	0,00	0,00	5 029 864,73	4 859 959,47	4 859 959,47	0,00	0,00	0,00	0,00
в том числе: на закупку товаров, работ, услуг по году начала закупки:	2001	x	6 517 203,93	5 873 323,89	5 413 000,57	0,00	0,00	0,00	6 517 203,93	5 873 323,89	5 413 000,57	0,00	0,00	0,00	0,00


7. Сведения о средствах, поступающих во временное распоряжение учреждения

Наименование показателя	Код строки	Сумма (руб. с точностью до двух знаков после запятой - 0,00)
1	2	3
Остаток средств на начало года	010	0,00
Остаток средств на конец года	020	0,00
Поступление	030	0,00
Выбытие	040	0,00

8. Справочная информация

Наименование показателя	Код строки	Сумма (тыс. руб)
1	2	3
Объем публичных обязательств, всего:	010	0,00
Объем бюджетных инвестиций (в части переданных полномочий государственного (муниципального) заказчика в соответствии с Бюджетным кодексом Российской Федерации), всего:	020	0,00
Объем средств, поступивших во временное распоряжение, всего:	030	0,00


Главный бухгалтер МКУ
УЦБ при УО


(подпись)

Е.Н.Харченко

(расшифровка подписи)

Исполнитель
тел.4-24-95


(подпись)

Н.Н.Белоконов

(расшифровка подписи)